

Renvooi

- | | |
|--|---|
| <ul style="list-style-type: none"> ⌘ Dubbele wandcontactdoos ⌘ Enkele wandcontactdoos ○ I.I. Loze leiding (onbedrade leiding) ⌘ AK Enkele wandcontactdoos t.b.v. afzuigkap ⌘ KP Perilex-aansluiting t.b.v. kookplaat max. 7,4 kW ⌘ VW Enkele wandcontactdoos op aparte groep t.b.v. vaatwasser ○ BO Loze leiding t.b.v. boiler ⌘ MA Enkele wandcontactdoos op aparte groep t.b.v. magnetron ⌘ KK Dubbele wandcontactdoos t.b.v. koelkast ⊙ MV Bediening mechanische ventilatie met CO2 sensor ⊙ TT Thermostaat / bediening vloerverwarming ⌘ Enkele schakelaar ⌘ Dubbele schakelaar ⌘ Wisselschakelaar ⊙ Aansluitpunt plafondlicht ⊙ Aansluitpunt wandlichtpunt ⊙ RM Rookmelder ⊙ IC Video-intercom (beeld en spraak) ⊙ Schel deurbel ⊙ Beldrukker ⊙ VD Vrijloopdranger voordeur op rookmelder geschakeld ⊙ Buiten-wandlichtpunt | <ul style="list-style-type: none"> ⌘ WD Opstelplaats wasmachine en droger: ⌘ WM Enkele wandcontactdoos op aparte groep t.b.v. wasmachine ⌘ Enkele wandcontactdoos op aparte groep t.b.v. droger ⌘ Afvoer t.b.v. wasmachine en droger ⌘ MV Mechanische ventilatiebox/WTW Unit: ⌘ Elektra t.b.v. WTW unit ⌘ Aan en afvoer leidingen worden opbouw in het zicht uitgevoerd ⌘ W Verdeler vloerverwarming: ⌘ Elektra t.b.v. verdeler vloerverwarming ⌘ Leidingwerk en verdeelsysteem worden opbouw in het zicht uitgevoerd ⌘ CAP Aardpunt ⌘ GR Groepenkast ⌘ Ruimte voorzien van vloerverwarming ⌘ Woning entree |
|--|---|

Algemeen:

- Kleine wijzigingen voorbehouden;
- Aan de maatvoering kunnen geen rechten worden ontleend;
- Alle maten zijn circa maten in centimeters en zijn niet geschikt voor opdrachten aan derden;
- Aansluitingen en aangegeven opstellingen zoals de mechanische ventilatiebox, rookmelders etc. zijn indicatief weergegeven. De exacte posities worden door de installateur bepaald;
- Het is mogelijk dat niet alle symbolen van toepassing zijn op uw woning;
- Posities en aantallen van ventilatiepunten worden door de installateur bepaald en staan derhalve niet op de plattegronden ingetekend;
- Keukenopstelling is indicatief en wordt niet door de aannemer geleverd;
- T.b.v. de balkons wordt een hemelwaterafvoer gerealiseerd die wordt aangesloten op het vuilwaterriool. De posities van de hemelwaterafvoeren worden bepaald door de leverancier van de balkons en staat derhalve niet op de plattegronden ingetekend.

5177 | Clinkenbergh | 19-11-2024

Woningtype A - Lijsterbes

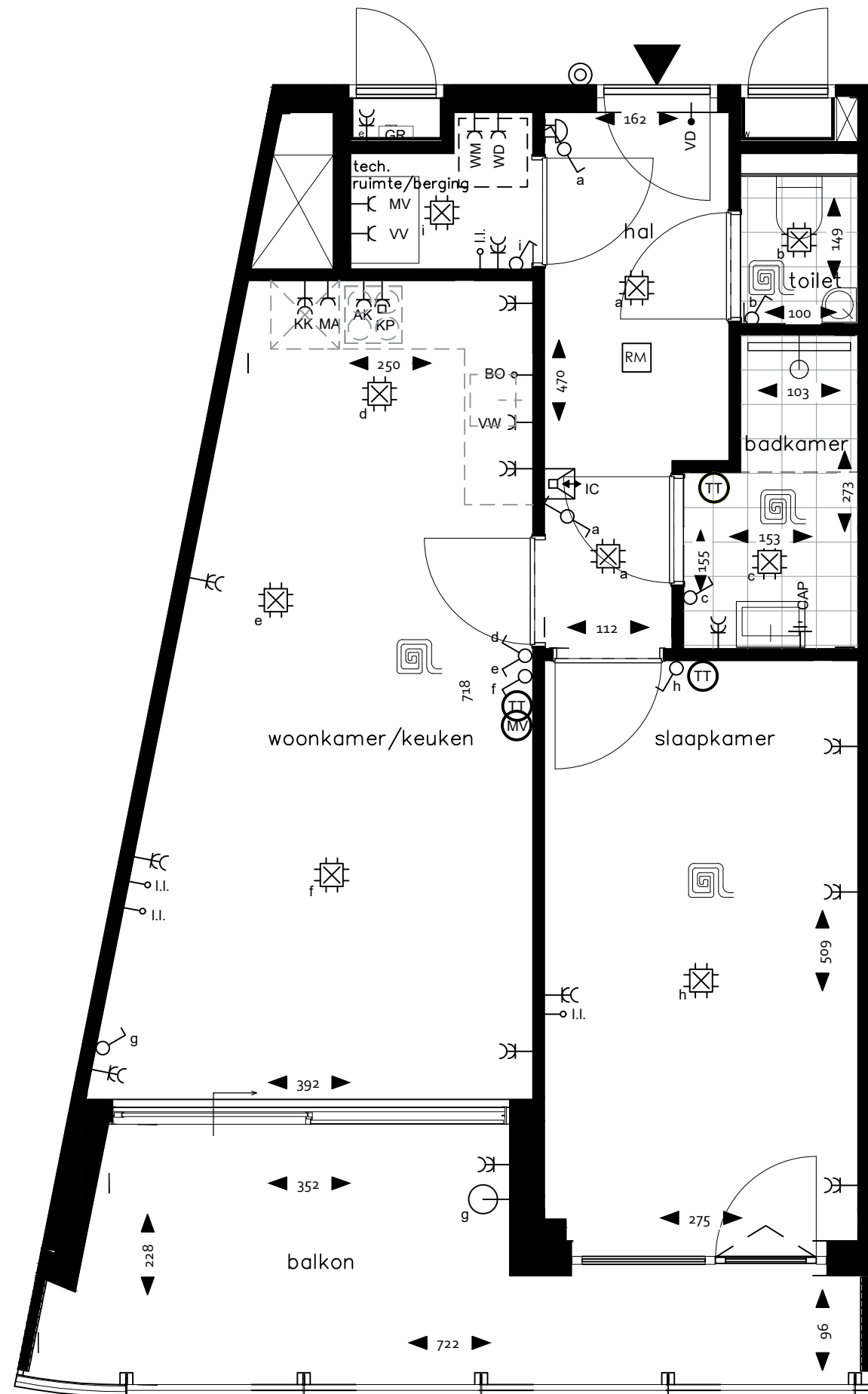
Bouwnummers getekend: 30, 46, 62








































SCHAAL 1:50

NUMMER

VK-01



Renvooi

-  Dubbele wandcontactdoos
-  Enkele wandcontactdoos
-  l.l. Loze leiding (onbedrade leiding)
-  AK Enkele wandcontactdoos t.b.v. afzuigkap
-  KP Perilex-aansluiting t.b.v. kookplaat max. 7,4 kW
-  VW Enkele wandcontactdoos op aparte groep t.b.v. vaatwasser
-  BO Loze leiding t.b.v. boiler
-  MA Enkele wandcontactdoos op aparte groep t.b.v. magnetron
-  KK Dubbele wandcontactdoos t.b.v. koelkast
-  MV Bediening mechanische ventilatie met CO2 sensor
-  TT Thermostaat / bediening vloerverwarming
-  Enkele schakelaar
-  Dubbele schakelaar
-  Wisselschakelaar
-  Aansluitpunt plafondlicht
-  Aansluitpunt wandlichtpunt
-  RM Rookmelder
-  IC Video-intercom (beeld en spraak)
-  Schel deurbel
-  Beldrukker
-  VD Vrijloopdranger voordeur op rookmelder geschakeld
-  Buiten-wandlichtpunt
-  WD Opstelplaats wasmachine en droger
-  WM - Enkele wandcontactdoos op aparte groep t.b.v. wasmachine
-  - Enkele wandcontactdoos op aparte groep t.b.v. droger
-  - Koud water aanvoer
-  - Afvoer t.b.v. wasmachine en droger
-  MV Mechanische ventilatiebox/WTW Unit:
-  - Elektra t.b.v. WTW unit
-  - Aan en afvoer leidingen worden opbouw in het zicht uitgevoerd
-  W Verdeler vloerverwarming:
-  - Elektra t.b.v. verdeler vloerverwarming
-  - Leidingwerk en verdeelsysteem worden opbouw in het zicht uitgevoerd
-  CAP Aardpunt
-  GR Groepenkast
-  Ruimte voorzien van vloerverwarming
-  Woning entree

- Algemeen:
- Kleine wijzigingen voorbehouden;
 - Aan de maatvoering kunnen geen rechten worden ontleend;
 - Alle maten zijn circa maten in centimeters en zijn niet geschikt voor opdrachten aan derden;
 - Aansluitingen en aangegeven opstellingen zoals de mechanische ventilatiebox, rookmelders etc. zijn indicatief weergegeven. De exacte posities worden door de installateur bepaald;
 - Het is mogelijk dat niet alle symbolen van toepassing zijn op uw woning;
 - Posities en aantallen van ventilatiepunten worden door de installateur bepaald en staan derhalve niet op de plattegronden ingetekend;
 - Keukenopstelling is indicatief en wordt niet door de aannemer geleverd;
 - T.b.v. de balkons wordt een hemelwaterafvoer gerealiseerd die wordt aangesloten op het vuilwaterriool. De posities van de hemelwaterafvoeren worden bepaald door de leverancier van de balkons en staat derhalve niet op de plattegronden ingetekend.

5177 | Clinkenbergh | 19-11-2024

Woningtype B - Den
Bouwnummers getekend: 24, 40, 56



SCHAAL 1:50

NUMMER

VK-02



Renvooi

- Dubbele wandcontactdoos
- Enkele wandcontactdoos
- Loze leiding (onbedrade leiding)
- Enkele wandcontactdoos t.b.v. afzuigkap
- Perilex-aansluiting t.b.v. kookplaat max. 7,4 kW
- Enkele wandcontactdoos op aparte groep t.b.v. vaatwasser
- Loze leiding t.b.v. boiler
- Enkele wandcontactdoos op aparte groep t.b.v. magnetron
- Dubbele wandcontactdoos t.b.v. koelkast
- Bediening mechanische ventilatie met CO2 sensor
- Thermostaat / bediening vloerverwarming
- Enkele schakelaar
- Dubbele schakelaar
- Wisselschakelaar
- Aansluitpunt plafondlicht
- Aansluitpunt wandlichtpunt
- Roommelder
- Video-intercom (beeld en spraak)
- Schel deurbel
- Beldrukker
- Vrijloopdranger voordeur op rookmelder geschakeld
- Buiten-wandlichtpunt
- Opstelplaats wasmachine en droger:
 - Enkele wandcontactdoos op aparte groep t.b.v. wasmachine
 - Enkele wandcontactdoos op aparte groep t.b.v. droger
 - Koud water aanvoer
 - Afvoer t.b.v. wasmachine en droger
- Mechanische ventilatiebox/WTW Unit:
 - Elektra t.b.v. WTW unit
 - Aan en afvoer leidingen worden opbouw in het zicht uitgevoerd
- Verdeler vloerverwarming:
 - Elektra t.b.v. verdeler vloerverwarming
 - Leidingwerk en verdeelsysteem worden opbouw in het zicht uitgevoerd
- Aardpunt
- Groepenkast
- Ruimte voorzien van vloerverwarming
- Woning entree

Algemeen:

- Kleine wijzigingen voorbehouden;
- Aan de maatvoering kunnen geen rechten worden ontleend;
- Alle maten zijn circa maten in centimeters en zijn niet geschikt voor opdrachten aan derden;
- Aansluitingen en aangegeven opstellingen zoals de mechanische ventilatiebox, rookmelders etc. zijn indicatief weergegeven. De exacte posities worden door de installateur bepaald;
- Het is mogelijk dat niet alle symbolen van toepassing zijn op uw woning;
- Posities en aantallen van ventilatiepunten worden door de installateur bepaald en staan derhalve niet op de plattegronden ingetekend;
- Keukenopstelling is indicatief en wordt niet door de aannemer geleverd;
- T.b.v. de balkons wordt een hemelwaterafvoer gerealiseerd die wordt aangesloten op het vuilwaterriool. De posities van de hemelwaterafvoeren worden bepaald door de leverancier van de balkons en staat derhalve niet op de plattegronden ingetekend.

5177 | Clinkenbergh | 19-11-2024

Woningtype B accent - Wilg

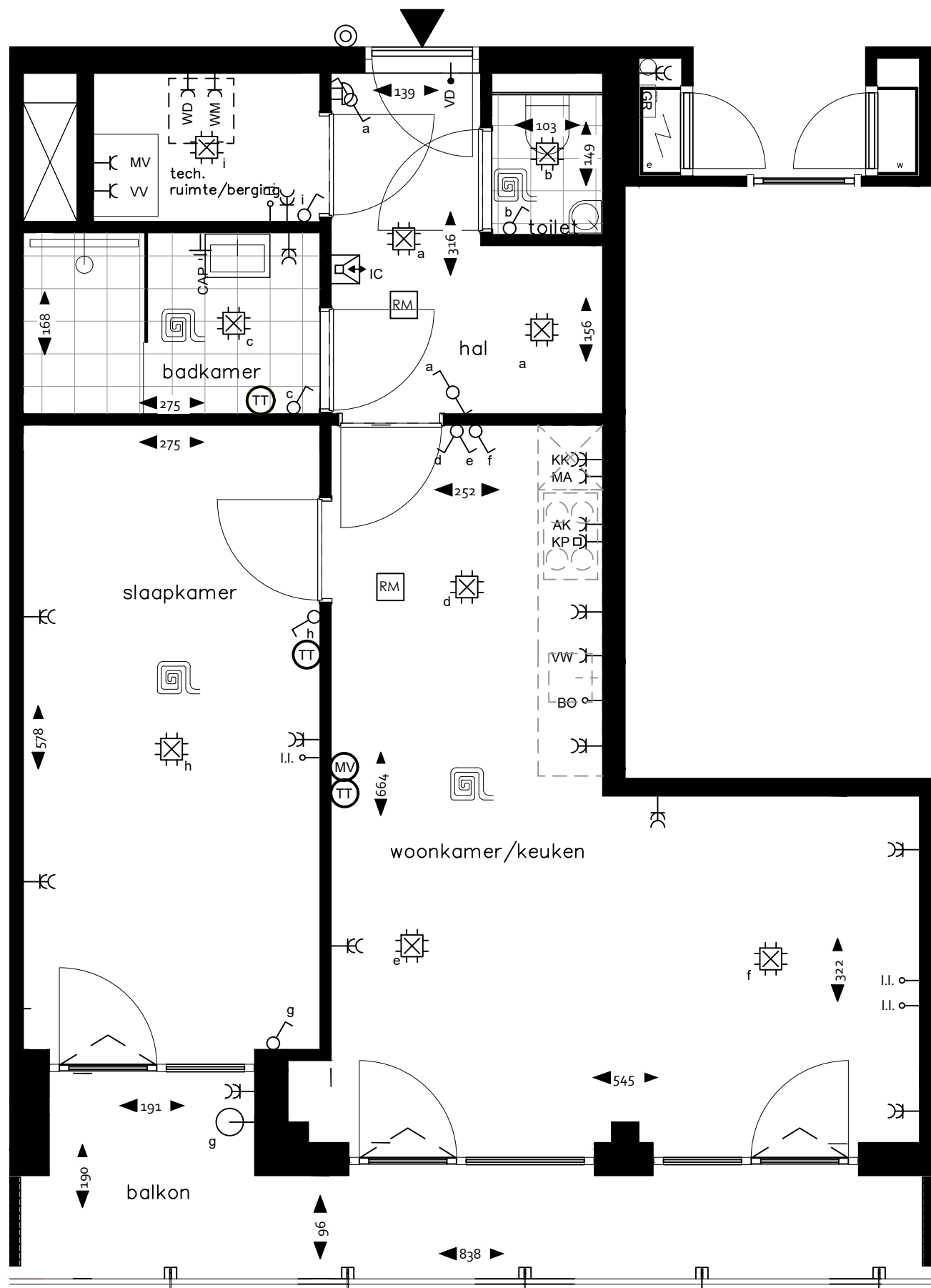
Bouwnummers getekend: 9








































SCHAAL 1:50

NUMMER

VK-12



Renvooi

-  Dubbele wandcontactdoos
-  Enkele wandcontactdoos
-  l.l. Loze leiding (onbedrade leiding)
-  AK Enkele wandcontactdoos t.b.v. afzuigkap
-  KP Perilex-aansluiting t.b.v. kookplaat max. 7,4 kW
-  VW Enkele wandcontactdoos op aparte groep t.b.v. vaatwasser
-  BO Loze leiding t.b.v. boiler
-  MA Enkele wandcontactdoos op aparte groep t.b.v. magnetron
-  KK Dubbele wandcontactdoos t.b.v. koelkast
-  MV Bediening mechanische ventilatie met CO2 sensor
-  TT Thermostaat / bediening vloerverwarming
-  Enkele schakelaar
-  Dubbele schakelaar
-  Wisselschakelaar
-  Aansluitpunt plafondlicht
-  Aansluitpunt wandlichtpunt
-  RM Rookmelder
-  IC Video-intercom (beeld en spraak)
-  Schel deurbel
-  Beldrukker
-  VD Vrijloopdranger voordeur op rookmelder geschakeld
-  Buiten-wandlichtpunt
-  WD Opstelplaats wasmachine en droger
-  WM Enkele wandcontactdoos op aparte groep t.b.v. wasmachine
-  Enkele wandcontactdoos op aparte groep t.b.v. droger
-  - Koud water aanvoer
-  - Afvoer t.b.v. wasmachine en droger
-  MV Mechanische ventilatiebox/WTW Unit:
-  - Elektra t.b.v. WTW unit
-  - Aan en afvoer leidingen worden opbouw in het zicht uitgevoerd
-  W Verdeler vloerverwarming:
-  - Elektra t.b.v. verdeler vloerverwarming
-  - Leidingwerk en verdeelsysteem worden opbouw in het zicht uitgevoerd
-  CAP Aardpunt
-  GR Groepenkast
-  Ruimte voorzien van vloerverwarming
-  Woning entree

- Algemeen:
- Kleine wijzigingen voorbehouden;
 - Aan de maatvoering kunnen geen rechten worden ontleend;
 - Alle maten zijn circa maten in centimeters en zijn niet geschikt voor opdrachten aan derden;
 - Aansluitingen en aangegeven opstellingen zoals de mechanische ventilatiebox, rookmelders etc. zijn indicatief weergegeven. De exacte posities worden door de installateur bepaald;
 - Het is mogelijk dat niet alle symbolen van toepassing zijn op uw woning;
 - Posities en aantallen van ventilatiepunten worden door de installateur bepaald en staan derhalve niet op de plattegronden ingetekend;
 - Keukenopstelling is indicatief en wordt niet door de aannemer geleverd;
 - T.b.v. de balkons wordt een hemelwaterafvoer gerealiseerd die wordt aangesloten op het vuilwaterriool. De posities van de hemelwaterafvoeren worden bepaald door de leverancier van de balkons en staat derhalve niet op de plattegronden ingetekend.

5177 | Clinkenbergh | 19-11-2024

Woningtype C - Linde

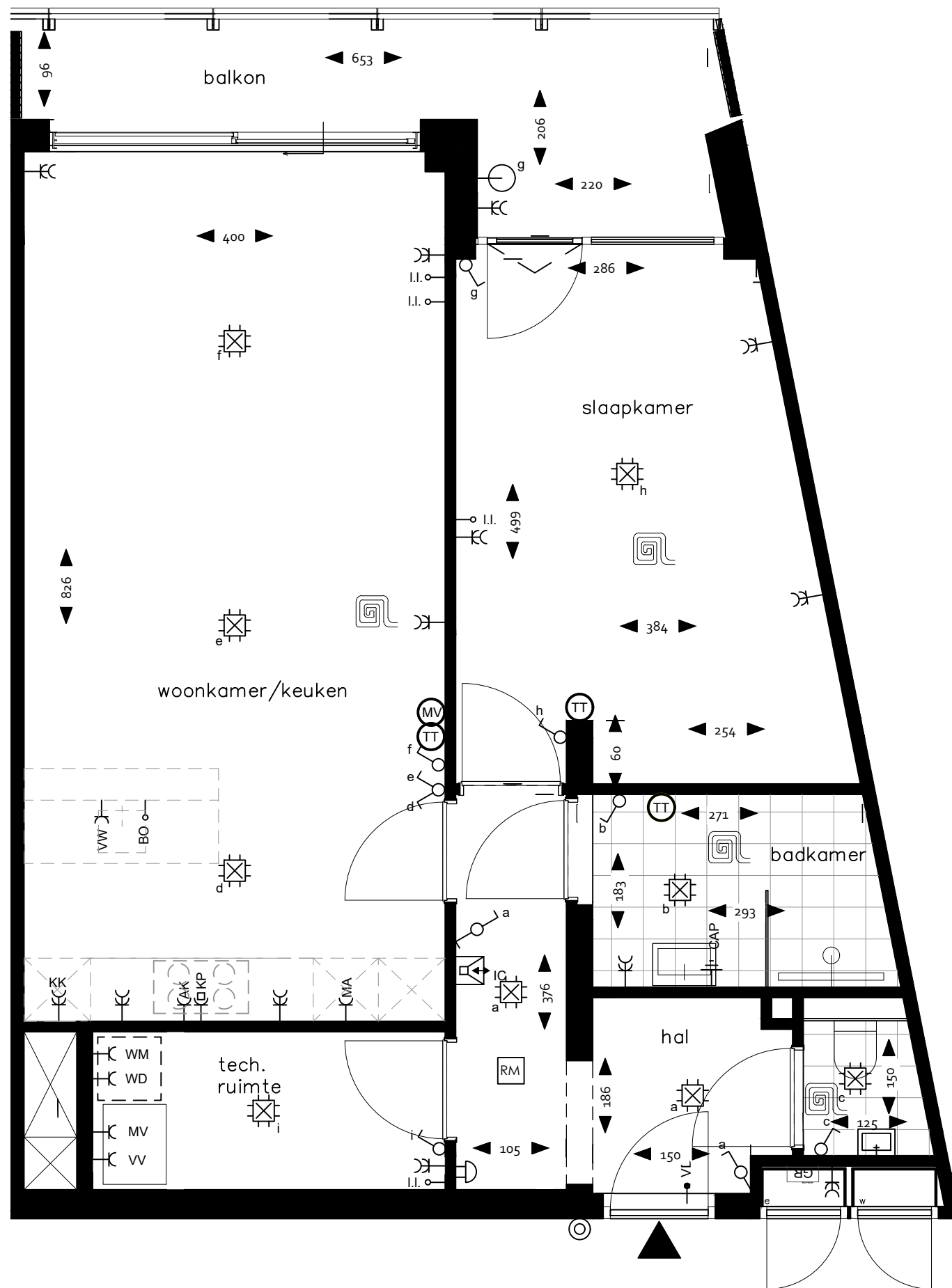
Bouwnummers getekend: 23, 39, 55



SCHAAL 1:50

NUMMER

VK-03



Renvooi

- | | |
|--|---|
| <ul style="list-style-type: none"> ⌘ Dubbele wandcontactdoos ⌘ Enkele wandcontactdoos o I.I. Loze leiding (onbedrade leiding) ⌘ AK Enkele wandcontactdoos t.b.v. afzuigkap ⌘ KP Perilex-aansluiting t.b.v. kookplaat max. 7,4 kW ⌘ VW Enkele wandcontactdoos op aparte groep t.b.v. vaatwasser o BO Loze leiding t.b.v. boiler ⌘ MA Enkele wandcontactdoos op aparte groep t.b.v. magnetron ⌘ KK Dubbele wandcontactdoos t.b.v. koelkast Ⓜ MV Bediening mechanische ventilatie met CO2 sensor Ⓧ TT Thermostaat / bediening vloerverwarming ⌘ Enkele schakelaar ⌘ Dubbele schakelaar ⌘ Wisselschakelaar ⊠ Aansluitpunt plafondlicht ⊠ Aansluitpunt wandlichtpunt Ⓜ RM Rookmelder Ⓧ VC Video-intercom (beeld en spraak) Ⓧ Schel deurbel Ⓧ Beldrukker Ⓧ VD Vrijloopdranger voordeur op rookmelder geschakeld Ⓧ Buiten-wandlichtpunt | <ul style="list-style-type: none"> ⌘ WD Opstelplaats wasmachine en droger: ⌘ WM Enkele wandcontactdoos op aparte groep t.b.v. wasmachine ⌘ Enkele wandcontactdoos op aparte groep t.b.v. droger ⌘ Afvoer t.b.v. wasmachine en droger ⌘ MV Mechanische ventilatiebox/WTW Unit: ⌘ Elektra t.b.v. WTW unit ⌘ Aan en afvoer leidingen worden opbouw in het zicht uitgevoerd ⌘ WV Verdelers vloerverwarming: ⌘ Elektra t.b.v. verdeler vloerverwarming ⌘ Leidingwerk en verdeelsysteem worden opbouw in het zicht uitgevoerd ⌘ CAP Aardpunt ⌘ GR Groepenkast ⌘ Ruimte voorzien van vloerverwarming ⌘ Woning entree |
|--|---|

Algemeen:

- Kleine wijzigingen voorbehouden;
- Aan de maatvoering kunnen geen rechten worden ontleend;
- Alle maten zijn circa maten in centimeters en zijn niet geschikt voor opdrachten aan derden;
- Aansluitingen en aangegeven opstellingen zoals de mechanische ventilatiebox, rookmelders etc. zijn indicatief weergegeven. De exacte posities worden door de installateur bepaald;
- Het is mogelijk dat niet alle symbolen van toepassing zijn op uw woning;
- Posities en aantallen van ventilatiepunten worden door de installateur bepaald en staan derhalve niet op de plattegronden ingetekend;
- Keukenopstelling is indicatief en wordt niet door de aannemer geleverd;
- T.b.v. de balkons wordt een hemelwaterafvoer gerealiseerd die wordt aangesloten op het vuilwaterriool. De posities van de hemelwaterafvoeren worden bepaald door de leverancier van de balkons en staat derhalve niet op de plattegronden ingetekend.

5177 | Clinkenbergh | 19-11-2024

Woningtype D - Walnoot

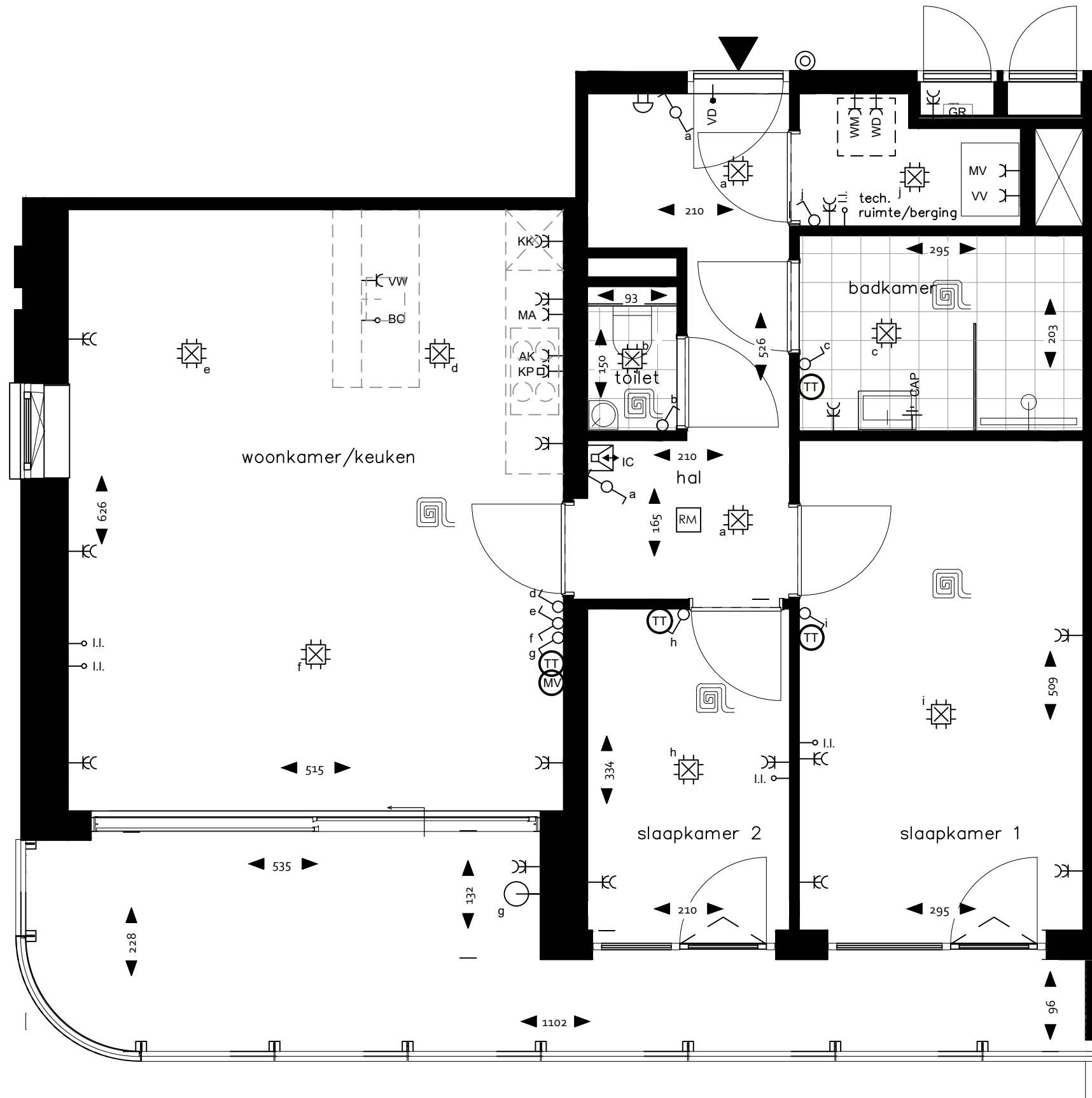
Bouwnummers getekend: 5, 19, 35, 51








































SCHAAL 1:50

NUMMER

VK-04



Renvooi

-  Dubbele wandcontactdoos
 -  Enkele wandcontactdoos
 -  l.l. Loze leiding (onbedrade leiding)
 -  AK Enkele wandcontactdoos t.b.v. afzuigkap
 -  KP Perilex-aansluiting t.b.v. kookplaat max. 7,4 kW
 -  VW Enkele wandcontactdoos op aparte groep t.b.v. vaatwasser
 -  BO Loze leiding t.b.v. boiler
 -  MA Enkele wandcontactdoos op aparte groep t.b.v. magnetron
 -  KK Dubbele wandcontactdoos t.b.v. koelkast
 -  MV Bediening mechanische ventilatie met CO2 sensor
 -  TT Thermostaat / bediening vloerverwarming
 -  Enkele schakelaar
 -  Dubbele schakelaar
 -  Wisselschakelaar
 -  Aansluitpunt plafondlicht
 -  Aansluitpunt wandlichtpunt
 -  RM Rookmelder
 -  IC Video-intercom (beeld en spraak)
 -  Schel deurbel
 -  Beldrukker
 -  VD Vrijloopdranger voordeur op rookmelder geschakeld
 -  Buiten-wandlichtpunt
-  Opstelplaats wasmachine en droger:
 -  - Enkele wandcontactdoos op aparte groep t.b.v. wasmachine
 -  - Enkele wandcontactdoos op aparte groep t.b.v. droger
 -  - Koud water aanvoer
 -  - Afvoer t.b.v. wasmachine en droger
 -  MV Mechanische ventilatiebox/WTW Unit:
 -  - Elektra t.b.v. WTW unit
 -  - Aan en afvoer leidingen worden opbouw in het zicht uitgevoerd
 -  W Verdeler vloerverwarming:
 -  - Elektra t.b.v. verdeler vloerverwarming
 -  - Leidingwerk en verdeelsysteem worden opbouw in het zicht uitgevoerd
 -  CAP Aardpunt
 -  GR Groepenkast
 -  Ruimte voorzien van vloerverwarming
 -  Woning entree

- Algemeen:
- Kleine wijzigingen voorbehouden;
 - Aan de maatvoering kunnen geen rechten worden ontleend;
 - Alle maten zijn circa maten in centimeters en zijn niet geschikt voor opdrachten aan derden;
 - Aansluitingen en aangegeven opstellingen zoals de mechanische ventilatiebox, rookmelders etc. zijn indicatief weergegeven. De exacte posities worden door de installateur bepaald;
 - Het is mogelijk dat niet alle symbolen van toepassing zijn op uw woning;
 - Posities en aantallen van ventilatiepunten worden door de installateur bepaald en staan derhalve niet op de plattegronden ingetekend;
 - Keukenopstelling is indicatief en wordt niet door de aannemer geleverd;
 - T.b.v. de balkons wordt een hemelwaterafvoer gerealiseerd die wordt aangesloten op het vuilwaterriool. De posities van de hemelwaterafvoeren worden bepaald door de leverancier van de balkons en staat derhalve niet op de plattegronden ingetekend.

5177 | Clinkenbergh | 19-11-2024

Woningtype E - Berk

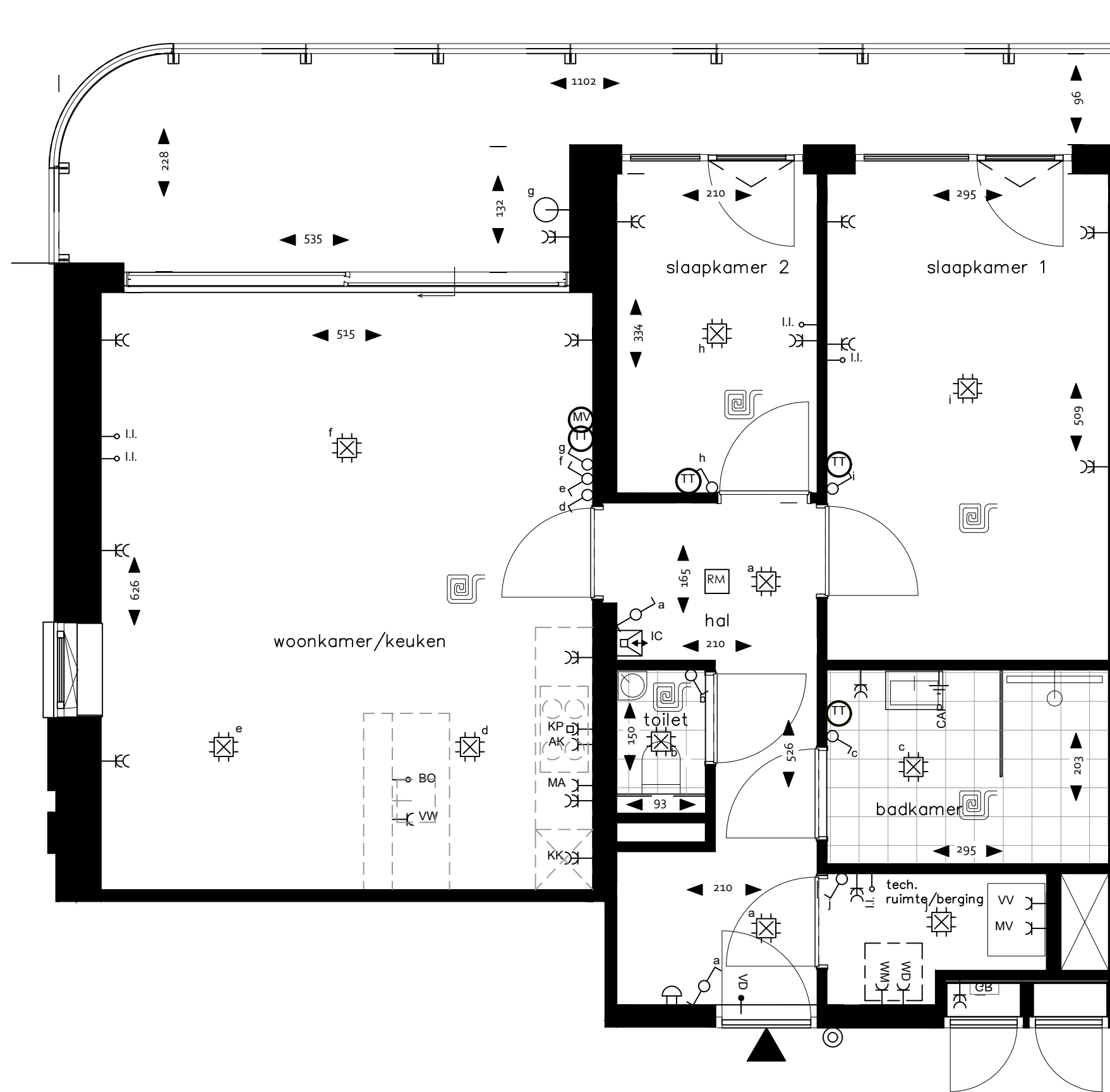
Bouwnummers getekend: 14, 29, 45, 61



SCHAAL 1:50

NUMMER

VK-05a



Renvooi

- ⌘ Dubbele wandcontactdoos
- ⌘ Enkele wandcontactdoos
- ⌘ I.I. Loze leiding (onbedrade leiding)
- ⌘ AK Enkele wandcontactdoos t.b.v. afzuigkap
- ⌘ KP Perilex-aansluiting t.b.v. kookplaat max. 7,4 kW
- ⌘ VW Enkele wandcontactdoos op aparte groep t.b.v. vaatwasser
- ⌘ BO Loze leiding t.b.v. boiler
- ⌘ MA Enkele wandcontactdoos op aparte groep t.b.v. magnetron
- ⌘ KK Dubbele wandcontactdoos t.b.v. koelkast
- ⌘ MV Bediening mechanische ventilatie met CO2 sensor
- ⌘ T Thermostaat / bediening vloerverwarming
- ⌘ Enkele schakelaar
- ⌘ Dubbele schakelaar
- ⌘ Wisselschakelaar
- ⌘ Aansluitpunt plafondlicht
- ⌘ Aansluitpunt wandlichtpunt
- ⌘ RM Rookmelder
- ⌘ IC Video-intercom (beeld en spraak)
- ⌘ Schel deurbel
- ⌘ Beldrukker
- ⌘ VD Vrijloopdranger voordeur op rookmelder geschakeld
- ⌘ Buiten-wandlichtpunt
- ⌘ WD Opstelplaats wasmachine en droger:
 - Enkele wandcontactdoos op aparte groep t.b.v. wasmachine
 - Enkele wandcontactdoos op aparte groep t.b.v. droger
 - Koud water aanvoer
 - Afvoer t.b.v. wasmachine en droger
- ⌘ MV Mechanische ventilatiebox/WTW Unit:
 - Elektra t.b.v. WTW unit
 - Aan en afvoer leidingen worden opbouw in het zicht uitgevoerd
- ⌘ W Verdeler vloerverwarming:
 - Elektra t.b.v. verdeler vloerverwarming
 - Leidingwerk en verdeelsysteem worden opbouw in het zicht uitgevoerd
- ⌘ CAP Aardpunt
- ⌘ GR Groepenkast
- ⌘ Ruimte voorzien van vloerverwarming
- ⌘ Woning entree

Algemeen:

- Kleine wijzigingen voorbehouden;
- Aan de maatvoering kunnen geen rechten worden ontleend;
- Alle maten zijn circa maten in centimeters en zijn niet geschikt voor opdrachten aan derden;
- Aansluitingen en aangegeven opstellingen zoals de mechanische ventilatiebox, rookmelders etc. zijn indicatief weergegeven. De exacte posities worden door de installateur bepaald;
- Het is mogelijk dat niet alle symbolen van toepassing zijn op uw woning;
- Posities en aantallen van ventilatiepunten worden door de installateur bepaald en staan derhalve niet op de plattegronden ingetekend;
- Keukenopstelling is indicatief en wordt niet door de aannemer geleverd;
- T.b.v. de balkons wordt een hemelwaterafvoer gerealiseerd die wordt aangesloten op het vuilwaterriool. De posities van de hemelwaterafvoeren worden bepaald door de leverancier van de balkons en staat derhalve niet op de plattegronden ingetekend.

5177 | Clinkenbergh | 19-11-2024

Woningtype Esp - Berk gespiegeld

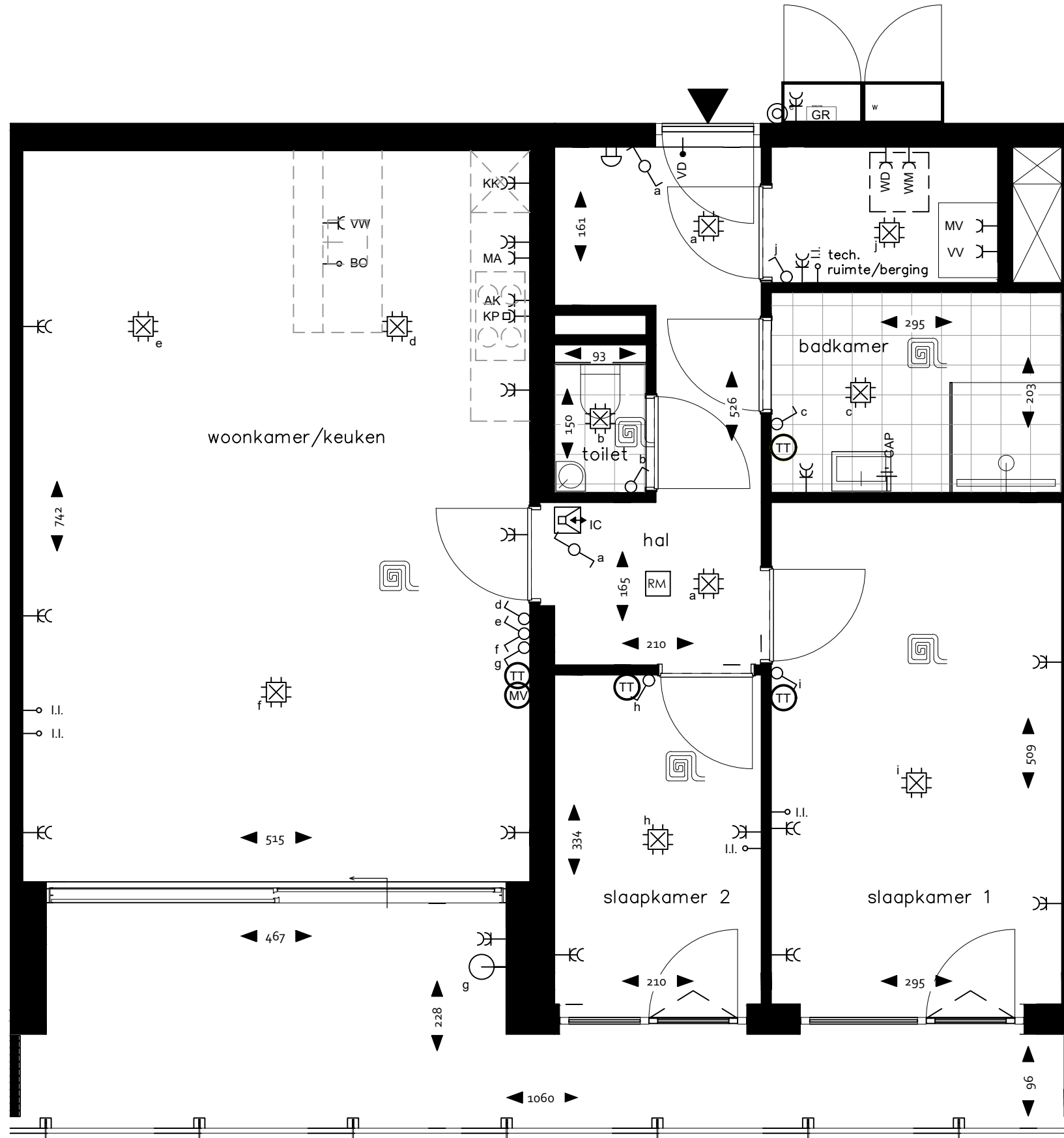
Bouwnummers getekend: 1, 15, 31, 47



SCHAAL 1:50

NUMMER

VK-05b



Renvooi

- | | |
|---|---|
| <ul style="list-style-type: none"> ⌘ Dubbele wandcontactdoos ⌘ Enkele wandcontactdoos o I.I. Loze leiding (onbedrade leiding) ⌘ AK Enkele wandcontactdoos t.b.v. afzuigkap ⌘ KP Perilex-aansluiting t.b.v. kookplaat max. 7,4 kW ⌘ VW Enkele wandcontactdoos op aparte groep t.b.v. vaatwasser o BO Loze leiding t.b.v. boiler ⌘ MA Enkele wandcontactdoos op aparte groep t.b.v. magnetron ⌘ KK Dubbele wandcontactdoos t.b.v. koelkast ⌘ MV Bediening mechanische ventilatie met CO2 sensor ⌘ TT Thermostaat / bediening vloerverwarming ⌘ Enkele schakelaar ⌘ Dubbele schakelaar ⌘ Wisselschakelaar ⌘ Aansluitpunt plafondlicht ⌘ Aansluitpunt wandlichtpunt ⌘ RM Rookmelder ⌘ IC Video-intercom (beeld en spraak) ⌘ Schel deurbel ⌘ Beldrukker ⌘ VD Vrijloophandelaar voor deur op rookmelder geschakeld ⌘ Buiten-wandlichtpunt | <ul style="list-style-type: none"> ⌘ Opstelplaats wasmachine en droger: - Enkele wandcontactdoos op aparte groep t.b.v. wasmachine - Enkele wandcontactdoos op aparte groep t.b.v. droger - Koud water aanvoer - Afvoer t.b.v. wasmachine en droger ⌘ MV Mechanische ventilatiebox/WTW Unit: - Elektra t.b.v. WTW unit - Aan en afvoer leidingen worden opbouw in het zicht uitgevoerd ⌘ W Verdeler vloerverwarming: - Elektra t.b.v. verdeler vloerverwarming - Leidingwerk en verdeelsysteem worden opbouw in het zicht uitgevoerd ⌘ CAP Aardpunt ⌘ GR Groepenkast ⌘ Ruimte voorzien van vloerverwarming ⌘ Woning entree |
|---|---|

Algemeen:

- Kleine wijzigingen voorbehouden;
- Aan de maatvoering kunnen geen rechten worden ontleend;
- Alle maten zijn circa maten in centimeters en zijn niet geschikt voor opdrachten aan derden;
- Aansluitingen en aangegeven opstellingen zoals de mechanische ventilatiebox, rookmelders etc. zijn indicatief weergegeven. De exacte posities worden door de installateur bepaald;
- Het is mogelijk dat niet alle symbolen van toepassing zijn op uw woning;
- Posities en aantallen van ventilatiepunten worden door de installateur bepaald en staan derhalve niet op de plattegronden ingetekend;
- Keukenopstelling is indicatief en wordt niet door de aannemer geleverd;
- T.b.v. de balkons wordt een hemelwaterafvoer gerealiseerd die wordt aangesloten op het vuilwaterriool. De posities van de hemelwaterafvoeren worden bepaald door de leverancier van de balkons en staat derhalve niet op de plattegronden ingetekend.

5177 | Clinkenbergh | 19-11-2024

Woningtype F - Hazelaar

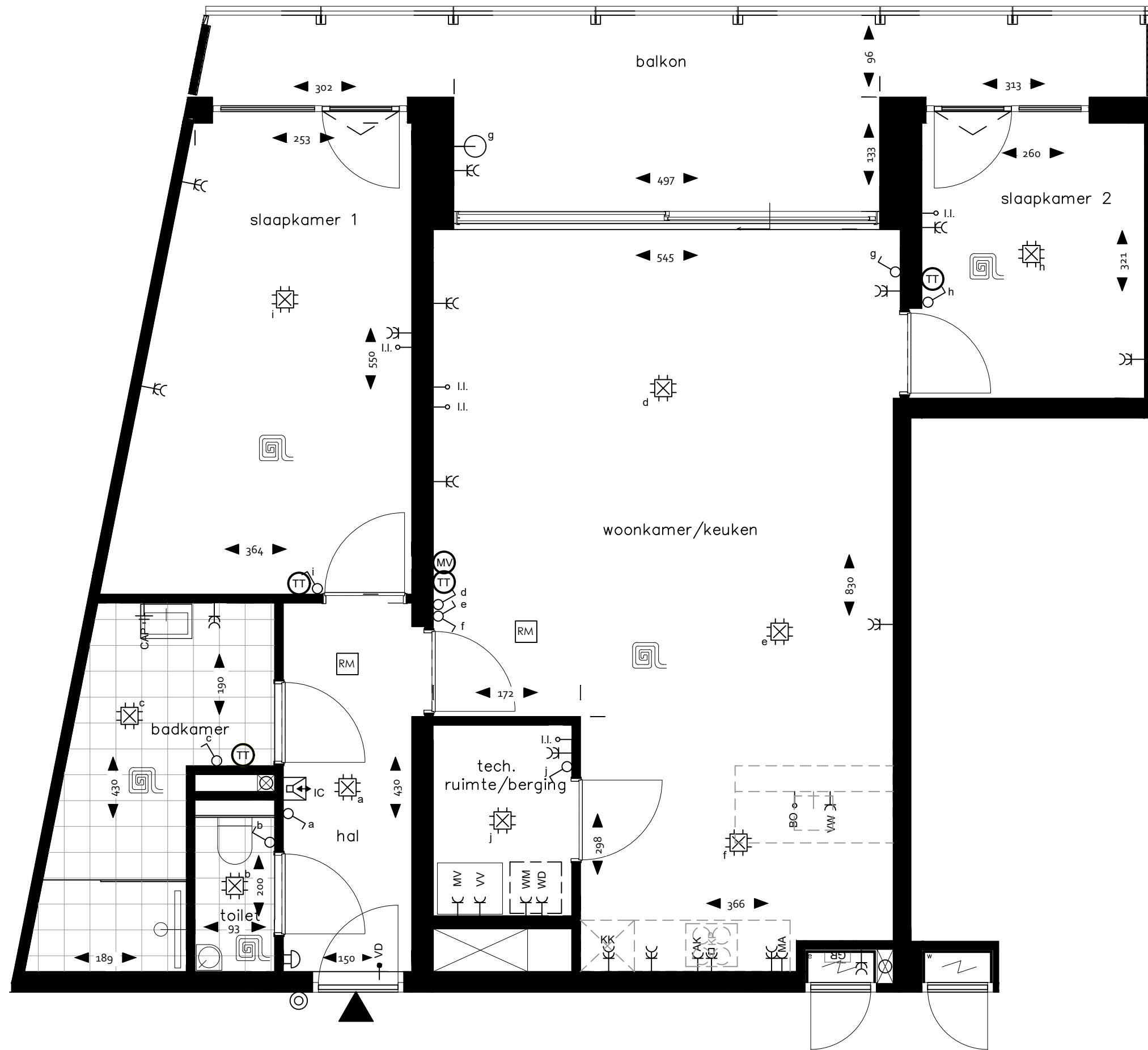
Bouwnummers getekend: 11, 12, 13, 26, 27, 28, 42, 43, 44, 58, 59, 60



SCHAAL 1:50

NUMMER

VK-06a



Renvooi

- Dubbele wandcontactdoos
 - Enkele wandcontactdoos
 - I.I. Loze leiding (onbedrade leiding)
 - AK Enkele wandcontactdoos t.b.v. afzuigkap
 - KP Perilex-aansluiting t.b.v. kookplaat max. 7,4 kW
 - VW Enkele wandcontactdoos op aparte groep t.b.v. vaatwasser
 - BO Loze leiding t.b.v. boiler
 - MA Enkele wandcontactdoos op aparte groep t.b.v. magnetron
 - KK Dubbele wandcontactdoos t.b.v. koelkast
 - MV Bediening mechanische ventilatie met CO2 sensor
 - TT Thermostaat / bediening vloerverwarming
 - Enkele schakelaar
 - Dubbele schakelaar
 - Wisselschakelaar
 - Aansluitpunt plafondlicht
 - Aansluitpunt wandlichtpunt
 - RM Rookmelder
 - IC Video-intercom (beeld en spraak)
 - Schel deurbel
 - Beldrukker
 - VD Vrijlooppdranger voordeur op rookmelder geschakeld
 - Buiten-wandlichtpunt
- Opstelplaats wasmachine en droger:
 - Enkele wandcontactdoos op aparte groep t.b.v. wasmachine
 - Enkele wandcontactdoos op aparte groep t.b.v. droger
 - Koud water aanvoer
 - Afvoer t.b.v. wasmachine en droger
 - MV Mechanische ventilatiebox/WTW Unit:
 - Elektra t.b.v. WTW unit
 - Aan en afvoer leidingen worden opbouw in het zicht uitgevoerd
 - W Verdeler vloerverwarming:
 - Elektra t.b.v. verdeler vloerverwarming
 - Leidingwerk en verdeelsysteem worden opbouw in het zicht uitgevoerd
 - CAP Aardpunt
 - GR Groepenkast
 - Ruimte voorzien van vloerverwarming
 - Woning entree

- Algemeen:
- Kleine wijzigingen voorbehouden;
 - Aan de maatvoering kunnen geen rechten worden ontleend;
 - Alle maten zijn circa maten in centimeters en zijn niet geschikt voor opdrachten aan derden;
 - Aansluitingen en aangegeven opstellingen zoals de mechanische ventilatiebox, rookmelders etc. zijn indicatief weergegeven. De exacte posities worden door de installateur bepaald;
 - Het is mogelijk dat niet alle symbolen van toepassing zijn op uw woning;
 - Posities en aantallen van ventilatiepunten worden door de installateur bepaald en staan derhalve niet op de plattegronden ingetekend;
 - Keukenopstelling is indicatief en wordt niet door de aannemer geleverd;
 - T.b.v. de balkons wordt een hemelwaterafvoer gerealiseerd die wordt aangesloten op het vuilwaterriool. De posities van de hemelwaterafvoeren worden bepaald door de leverancier van de balkons en staat derhalve niet op de plattegronden ingetekend.

5177 | Clinkenbergh | 19-11-2024

Woningtype G - Accacia

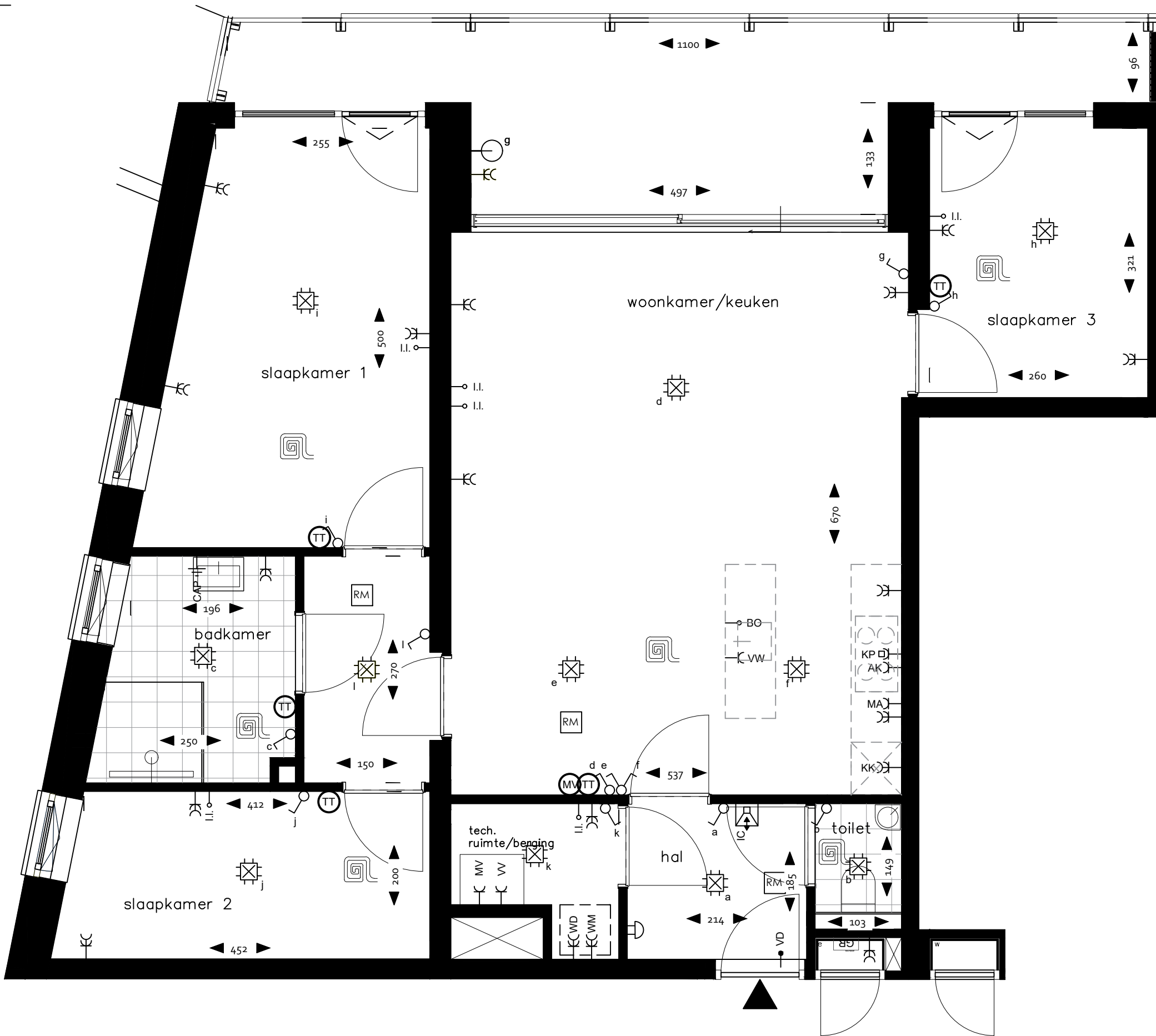
Bouwnummers getekend: 6, 20, 36, 52



SCHAAL 1:50

NUMMER

VK-07



Renvooi

- ⌘ Dubbele wandcontactdoos
- ⌘ Enkele wandcontactdoos
- o I.I. Loze leiding (onbedrade leiding)
- ⌘ AK Enkele wandcontactdoos t.b.v. afzuigkap
- ⌘ KP Perilex-aansluiting t.b.v. kookplaat max. 7,4 kW
- ⌘ VW Enkele wandcontactdoos op aparte groep t.b.v. vaatwasser
- o BO Loze leiding t.b.v. boiler
- ⌘ MA Enkele wandcontactdoos op aparte groep t.b.v. magnetron
- ⌘ KK Dubbele wandcontactdoos t.b.v. koelkast
- ⊙ MV Bediening mechanische ventilatie met CO2 sensor
- ⊙ TT Thermostaat / bediening vloerverwarming
- ⌘ Enkele schakelaar
- ⌘ Dubbele schakelaar
- ⌘ Wisselschakelaar
- ⊙ Aansluitpunt plafondlicht
- ⊙ Aansluitpunt wandlichtpunt
- ⊙ RM Rookmelder
- ⊙ VC Video-intercom (beeld en spraak)
- ⊙ Schel deurbel
- ⊙ Beldrukker
- ⊙ VD Vrijloopdranger voordeur op rookmelder geschakeld
- ⊙ Buiten-wandlichtpunt
- ⌘ WD Opstelplaats wasmachine en droger:
 - Enkele wandcontactdoos op aparte groep t.b.v. wasmachine
 - Enkele wandcontactdoos op aparte groep t.b.v. droger
 - Koud water aanvoer
 - Afvoer t.b.v. wasmachine en droger
- ⌘ MV Mechanische ventilatiebox/WTW Unit:
 - Elektra t.b.v. WTW unit
 - Aan en afvoer leidingen worden opbouw in het zicht uitgevoerd
- ⌘ W Verdeler vloerverwarming:
 - Elektra t.b.v. verdeler vloerverwarming
 - Leidingwerk en verdeelsysteem worden opbouw in het zicht uitgevoerd
- ⌘ CAP Aardpunt
- ⌘ GR Groepenkast
- ⊙ Ruimte voorzien van vloerverwarming
- ⬤ Woning entree

- Algemeen:
- Kleine wijzigingen voorbehouden;
 - Aan de maatvoering kunnen geen rechten worden ontleend;
 - Alle maten zijn circa maten in centimeters en zijn niet geschikt voor opdrachten aan derden;
 - Aansluitingen en aangegeven opstellingen zoals de mechanische ventilatiebox, rookmelders etc. zijn indicatief weergegeven. De exacte posities worden door de installateur bepaald;
 - Het is mogelijk dat niet alle symbolen van toepassing zijn op uw woning;
 - Posities en aantallen van ventilatiepunten worden door de installateur bepaald en staan derhalve niet op de plattegronden ingetekend;
 - Keukenopstelling is indicatief en wordt niet door de aannemer geleverd;
 - T.b.v. de balkons wordt een hemelwaterafvoer gerealiseerd die wordt aangesloten op het vuilwaterriool. De posities van de hemelwaterafvoeren worden bepaald door de leverancier van de balkons en staat derhalve niet op de plattegronden ingetekend.

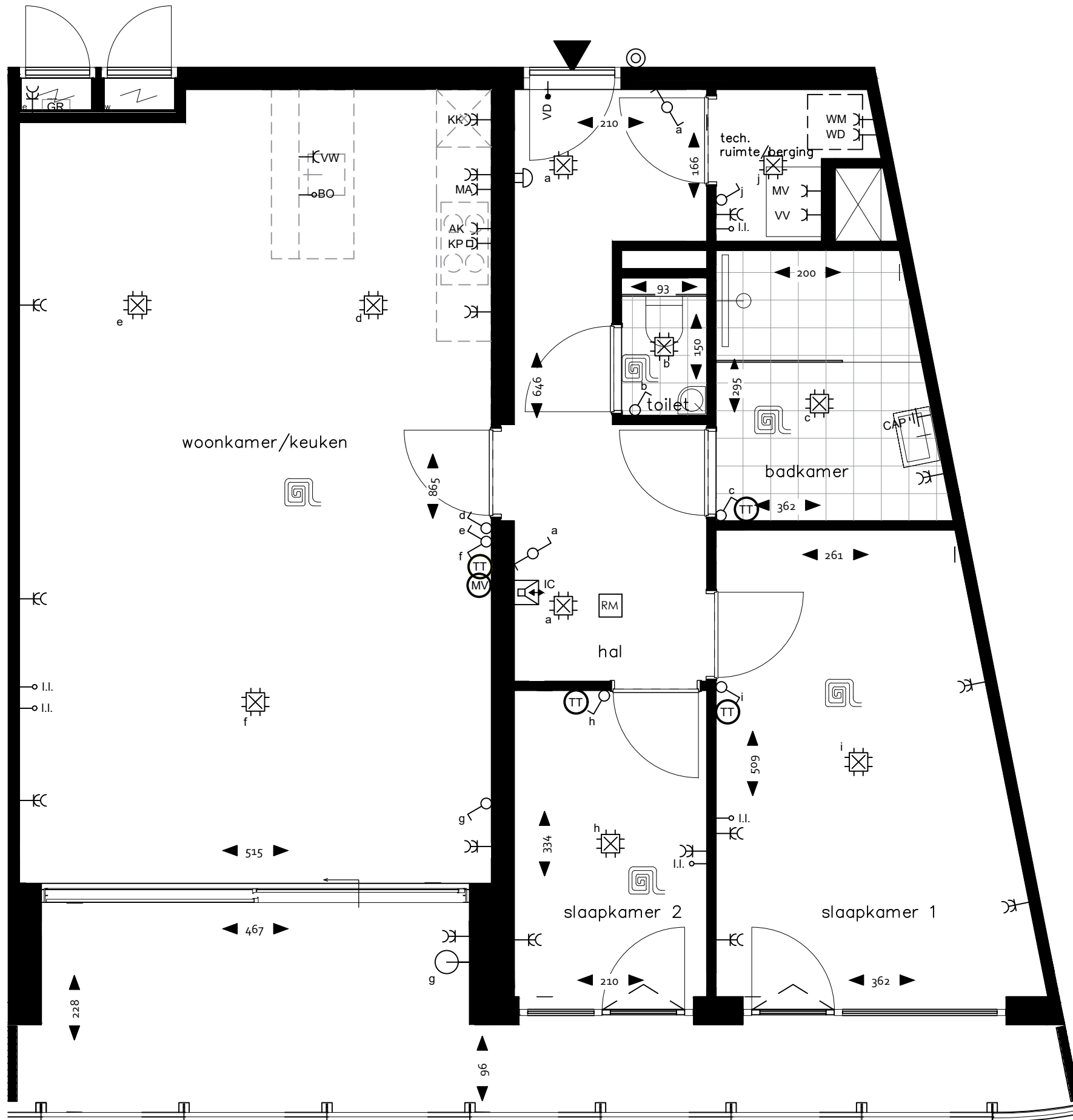
5177 | Clinkenbergh | 19-11-2024

Woningtype H - Eik
 Bouwnummers getekend: 63, 67, 71, 75



SCHAAL 1:50
 NUMMER

VK-08



Renvooi

- | | |
|--|---|
| <ul style="list-style-type: none"> ⌘ Dubbele wandcontactdoos ⌘ Enkele wandcontactdoos ○ I.I. Loze leiding (onbedrade leiding) ⌘ AK Enkele wandcontactdoos t.b.v. afzuigkap ⌘ KP Perilex-aansluiting t.b.v. kookplaat max. 7,4 kW ⌘ VW Enkele wandcontactdoos op aparte groep t.b.v. vaatwasser ○ BO Loze leiding t.b.v. boiler ⌘ MA Enkele wandcontactdoos op aparte groep t.b.v. magnetron ⌘ KK Dubbele wandcontactdoos t.b.v. koelkast ⌘ MV Bediening mechanische ventilatie met CO2 sensor ⌘ TT Thermostaat / bediening vloerverwarming ⌘ Enkele schakelaar ⌘ Dubbele schakelaar ⌘ Wisselschakelaar ⌘ Aansluitpunt plafondlicht ⌘ Aansluitpunt wandlichtpunt ⌘ RM Rookmelder ⌘ IC Video-intercom (beeld en spraak) ⌘ Schel deurbel ⌘ Beldrukker ⌘ VD Vrijloopdranger voordeur op rookmelder geschakeld ⌘ Buiten-wandlichtpunt | <ul style="list-style-type: none"> ⌘ WD Opstelplaats wasmachine en droger: ⌘ WM Enkele wandcontactdoos op aparte groep t.b.v. wasmachine ⌘ Enkele wandcontactdoos op aparte groep t.b.v. droger ⌘ Afvoer t.b.v. wasmachine en droger ⌘ MV Mechanische ventilatiebox/WTW Unit: ⌘ Elektra t.b.v. WTW unit ⌘ Aan en afvoer leidingen worden opbouw in het zicht uitgevoerd ⌘ W Verdeler vloerverwarming: ⌘ Elektra t.b.v. verdeler vloerverwarming ⌘ Leidingwerk en verdeelsysteem worden opbouw in het zicht uitgevoerd ⌘ CAP Aardpunt ⌘ GR Groepenkast ⌘ Ruimte voorzien van vloerverwarming ⌘ Woning entree |
|--|---|

- Algemeen:
- Kleine wijzigingen voorbehouden;
 - Aan de maatvoering kunnen geen rechten worden ontleend;
 - Alle maten zijn circa maten in centimeters en zijn niet geschikt voor opdrachten aan derden;
 - Aansluitingen en aangegeven opstellingen zoals de mechanische ventilatiebox, rookmelders etc. zijn indicatief weergegeven. De exacte posities worden door de installateur bepaald;
 - Het is mogelijk dat niet alle symbolen van toepassing zijn op uw woning;
 - Posities en aantallen van ventilatiepunten worden door de installateur bepaald en staan derhalve niet op de plattegronden ingetekend;
 - Keukenopstelling is indicatief en wordt niet door de aannemer geleverd;
 - T.b.v. de balkons wordt een hemelwaterafvoer gerealiseerd die wordt aangesloten op het vuilwaterriool. De posities van de hemelwaterafvoeren worden bepaald door de leverancier van de balkons en staat derhalve niet op de plattegronden ingetekend.

5177 | Clinkenbergh | 19-11-2024

Woningtype J - lep

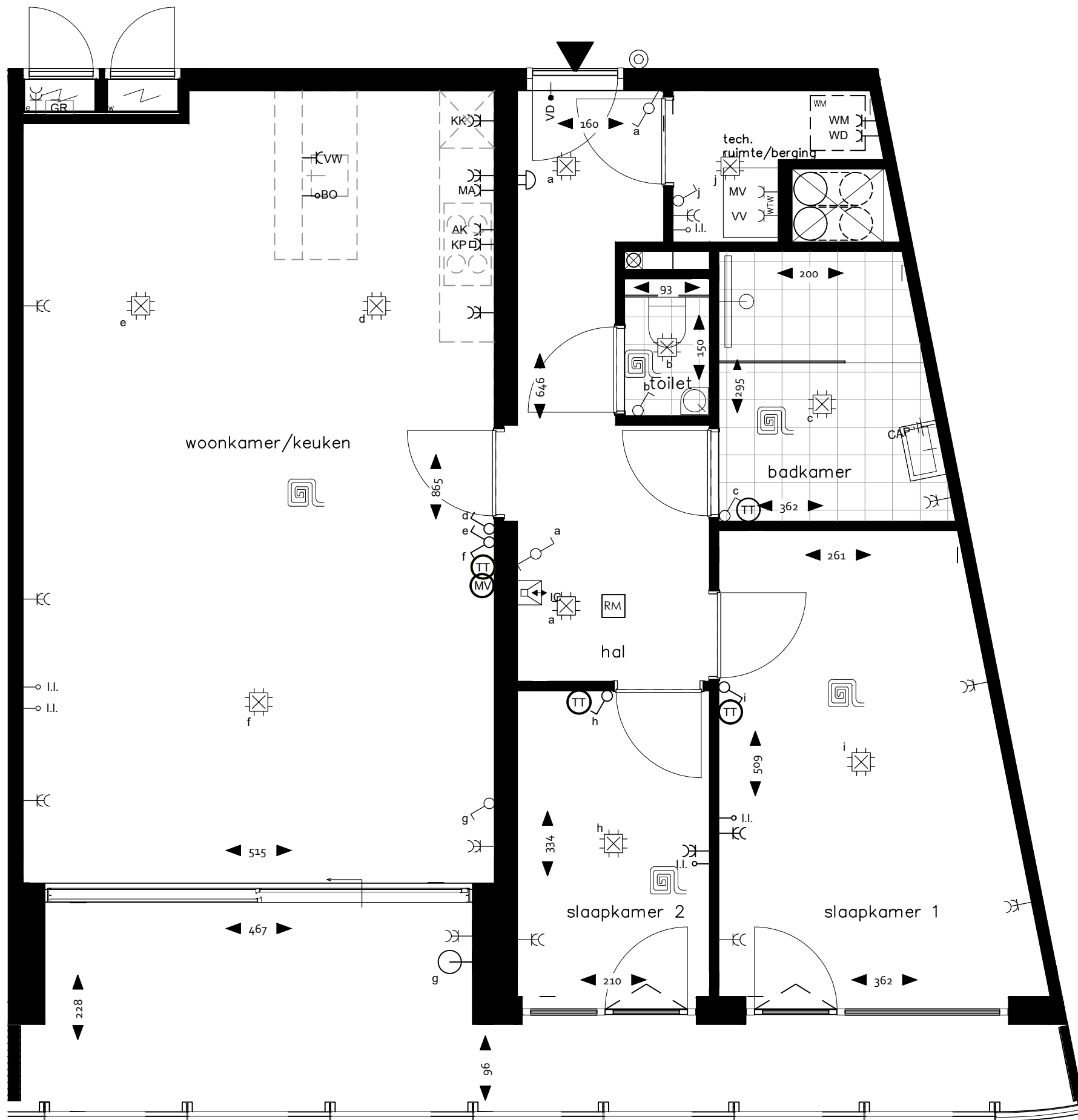
Bouwnummers getekend: 10, 25, 41



SCHAAL 1:50

NUMMER

VK-09a



Renvooi

- ⌘ Dubbele wandcontactdoos
- ⌘ Enkele wandcontactdoos
- o I.I. Loze leiding (onbedrade leiding)
- ⌘ AK Enkele wandcontactdoos t.b.v. afzuigkap
- ⌘ KP Perilex-aansluiting t.b.v. kookplaat max. 7,4 kW
- ⌘ VW Enkele wandcontactdoos op aparte groep t.b.v. vaatwasser
- o BO Loze leiding t.b.v. boiler
- ⌘ MA Enkele wandcontactdoos op aparte groep t.b.v. magnetron
- ⌘ KK Dubbele wandcontactdoos t.b.v. koelkast
- ⌘ MV Bediening mechanische ventilatie met CO2 sensor
- ⌘ TT Thermostaat / bediening vloerverwarming
- ⌘ Enkele schakelaar
- ⌘ Dubbele schakelaar
- ⌘ Wisselschakelaar
- ⌘ Aansluitpunt plafondlicht
- ⌘ Aansluitpunt wandlichtpunt
- ⌘ RM Rookmelder
- ⌘ VC Video-intercom (beeld en spraak)
- ⌘ Schel deurbel
- ⌘ Beldrukker
- ⌘ VD Vrijloopdranger voordeur op rookmelder geschakeld
- ⌘ Buiten-wandlichtpunt
- ⌘ WD Opstelplaats wasmachine en droger:
 - Enkele wandcontactdoos op aparte groep t.b.v. wasmachine
 - Enkele wandcontactdoos op aparte groep t.b.v. droger
 - Koud water aanvoer
 - Afvoer t.b.v. wasmachine en droger
- ⌘ MV Mechanische ventilatiebox/WTW Unit:
 - Elektra t.b.v. WTW unit
 - Aan en afvoer leidingen worden opbouw in het zicht uitgevoerd
- ⌘ W Verdeler vloerverwarming:
 - Elektra t.b.v. verdeler vloerverwarming
 - Leidingwerk en verdeelsysteem worden opbouw in het zicht uitgevoerd
- ⌘ CAP Aardpunt
- ⌘ GR Groepenkast
- ⌘ Ruimte voorzien van vloerverwarming
- ⌘ Woning entree

- Algemeen:
- Kleine wijzigingen voorbehouden;
 - Aan de maatvoering kunnen geen rechten worden ontleend;
 - Alle maten zijn circa maten in centimeters en zijn niet geschikt voor opdrachten aan derden;
 - Aansluitingen en aangegeven opstellingen zoals de mechanische ventilatiebox, rookmelders etc. zijn indicatief weergegeven. De exacte posities worden door de installateur bepaald;
 - Het is mogelijk dat niet alle symbolen van toepassing zijn op uw woning;
 - Posities en aantallen van ventilatiepunten worden door de installateur bepaald en staan derhalve niet op de plattegronden ingetekend;
 - Keukenopstelling is indicatief en wordt niet door de aannemer geleverd;
 - T.b.v. de balkons wordt een hemelwaterafvoer gerealiseerd die wordt aangesloten op het vuilwaterriool. De posities van de hemelwaterafvoeren worden bepaald door de leverancier van de balkons en staat derhalve niet op de plattegronden ingetekend.

5177 | Clinkenbergh | 19-11-2024

Woningtype J accent- lep

Bouwnummers getekend: 57



SCHAAL 1:50

NUMMER

VK-09b

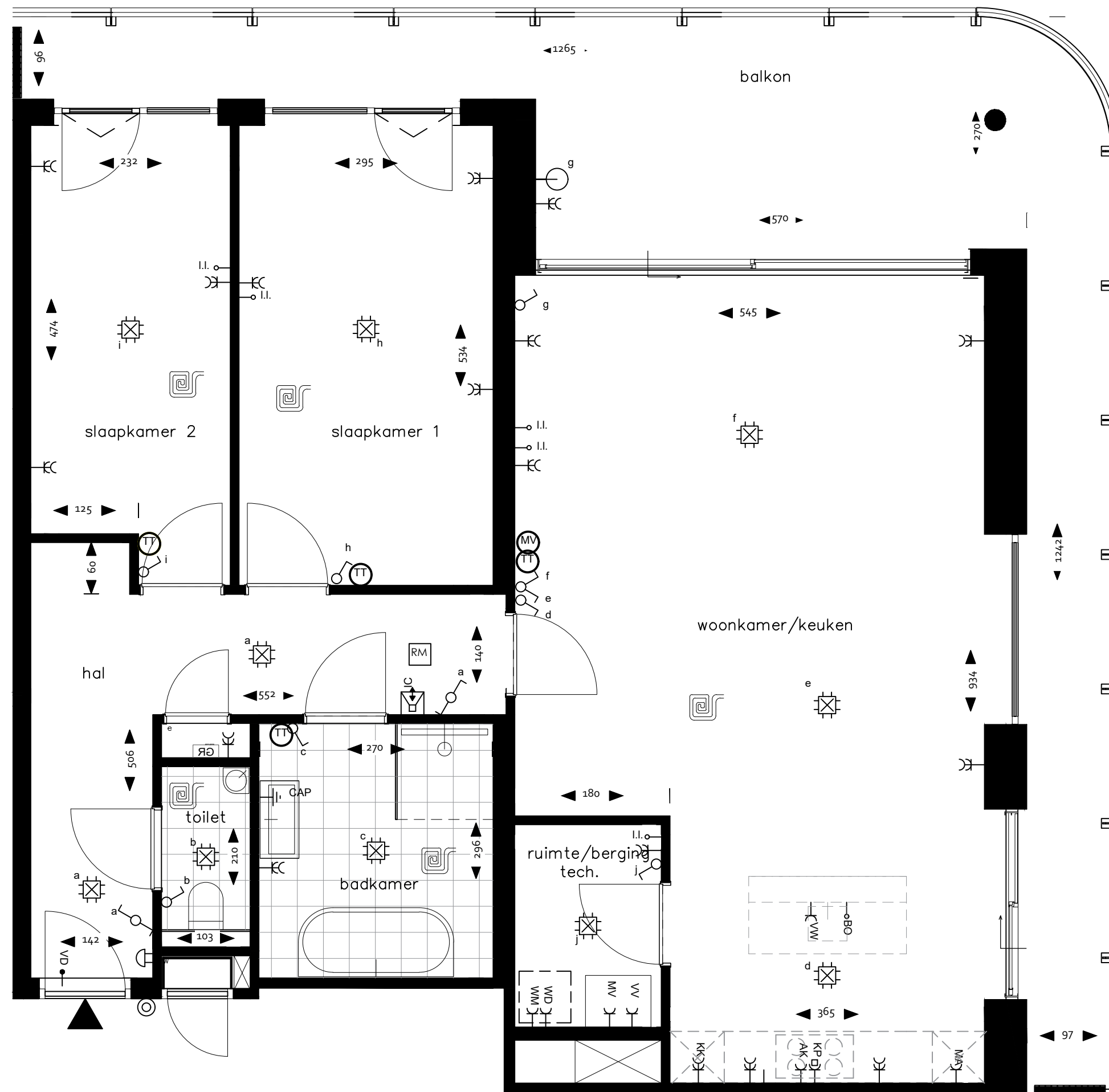


Renvooi

- KC Dubbele wandcontactdoos
 - K Enkele wandcontactdoos
 - o I.I. Loze leiding (onbedrade leiding)
 - AK Enkele wandcontactdoos t.b.v. afzuigkap
 - KP Perilex-aansluiting t.b.v. kookplaat max. 7,4 kW
 - VW Enkele wandcontactdoos op aparte groep t.b.v. vaatwasser
 - BO Loze leiding t.b.v. boiler
 - MA Enkele wandcontactdoos op aparte groep t.b.v. magnetron
 - KK Dubbele wandcontactdoos t.b.v. koelkast
 - MV Bediening mechanische ventilatie met CO2 sensor
 - TT Thermostaat / bediening vloerverwarming
 - Enkele schakelaar
 - Dubbele schakelaar
 - Wisselschakelaar
 - Aansluitpunt plafondlicht
 - Aansluitpunt wandlichtpunt
 - RM Rookmelder
 - VC Video-intercom (beeld en spraak)
 - Schel deurbel
 - Beldrukker
 - VD Vrijloopdranger voordeur op rookmelder geschakeld
 - Buitenvandlichtpunt
- WM Opstelplaats wasmachine en droger:
 - Enkele wandcontactdoos op aparte groep t.b.v. wasmachine
 - Enkele wandcontactdoos op aparte groep t.b.v. droger
 - Koud water aanvoer
 - Afvoer t.b.v. wasmachine en droger
 - MV Mechanische ventilatiebox/WTW Unit:
 - Elektra t.b.v. WTW unit
 - Aan en afvoer leidingen worden opbouw in het zicht uitgevoerd
 - VW Verdelers vloerverwarming:
 - Elektra t.b.v. verdelers vloerverwarming
 - Leidingwerk en verdeelsysteem worden opbouw in het zicht uitgevoerd
 - CAP Aardpunt
 - GR Groepenkast
 - Ruimte voorzien van vloerverwarming
 - Woning entree

Algemeen:

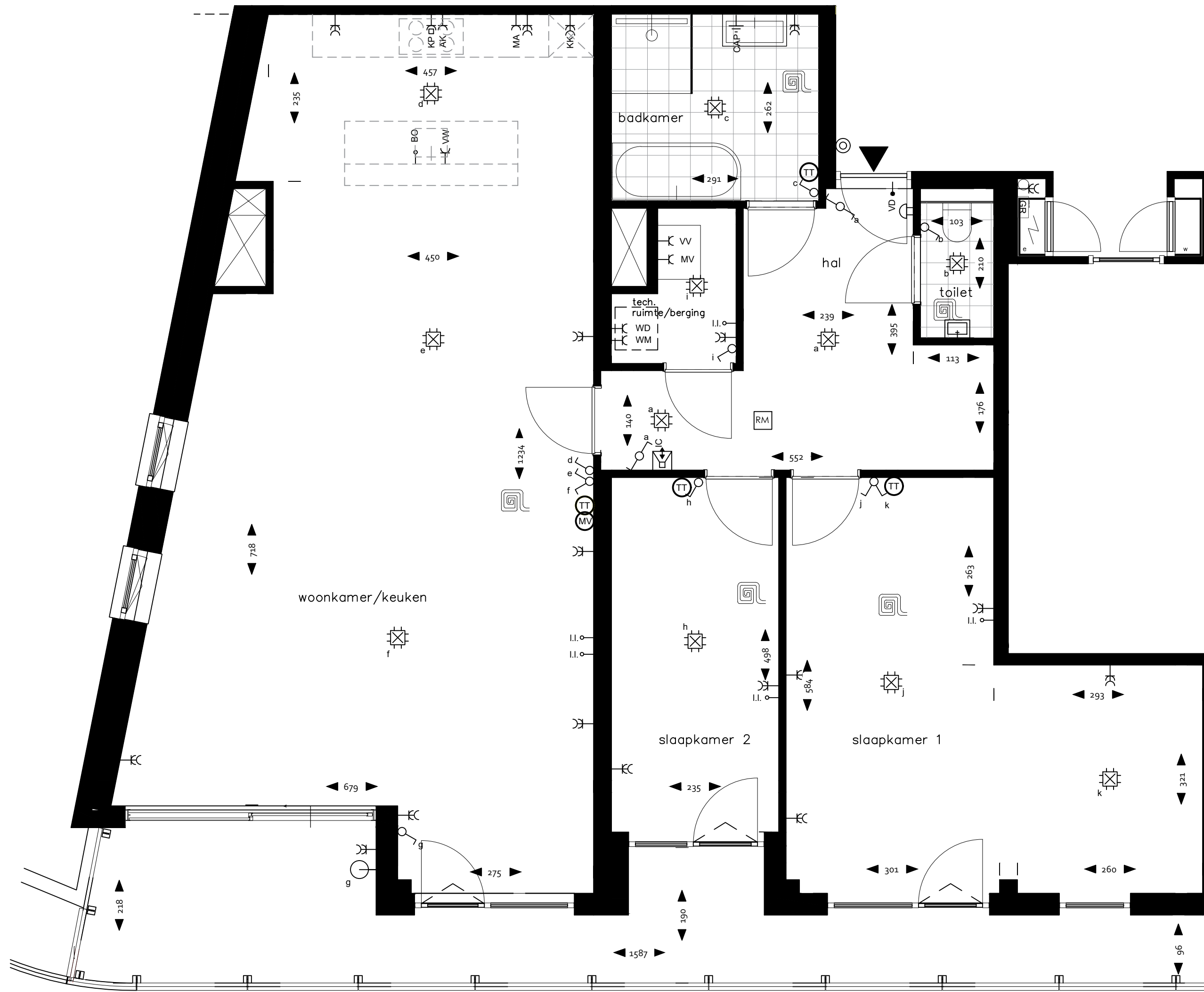
- Kleine wijzigingen voorbehouden;
- Aan de maatvoering kunnen geen rechten worden ontleend;
- Alle maten zijn circa maten in centimeters en zijn niet geschikt voor opdrachten aan derden;
- Aansluitingen en aangegeven opstellingen zoals de mechanische ventilatiebox, rookmelders etc. zijn indicatief weergegeven. De exacte posities worden door de installateur bepaald;
- Het is mogelijk dat niet alle symbolen van toepassing zijn op uw woning;
- Posities en aantallen van ventilatiepunten worden door de installateur bepaald en staan derhalve niet op de plattegronden ingetekend;
- Keukenopstelling is indicatief en wordt niet door de aannemer geleverd;
- T.b.v. de balkons wordt een hemelwaterafvoer gerealiseerd die wordt aangesloten op het vuilwaterloot. De posities van de hemelwaterafvoeren worden bepaald door de leverancier van de balkons en staat derhalve niet op de plattegronden ingetekend.



Renvooi

- KK Dubbele wandcontactdoos
 - K Enkele wandcontactdoos
 - l.l. Loze leiding (onbedrade leiding)
 - AK Enkele wandcontactdoos t.b.v. afzuigkap
 - KP Perilex-aansluiting t.b.v. kookplaat max. 7,4 kW
 - VW Enkele wandcontactdoos op aparte groep t.b.v. vaatwasser
 - BO Loze leiding t.b.v. boiler
 - MA Enkele wandcontactdoos op aparte groep t.b.v. magnetron
 - KK Dubbele wandcontactdoos t.b.v. koelkast
 - MV Bediening mechanische ventilatie met CO2 sensor
 - TT Thermostaat / bediening vloerverwarming
 - Enkele schakelaar
 - Dubbele schakelaar
 - Wisselschakelaar
 - Aansluitpunt plafondlicht
 - Aansluitpunt wandlichtpunt
 - RM Rookmelder
 - C Video-intercom (beeld en spraak)
 - Schel deurbel
 - Beldrukker
 - VD Vrijloopdranger voordeur op rookmelder geschakeld
 - Buiten-wandlichtpunt
- WD Opstelplaats wasmachine en droger:
 - WM Enkele wandcontactdoos op aparte groep t.b.v. wasmachine
 - Enkele wandcontactdoos op aparte groep t.b.v. droger
 - Koud water aanvoer
 - Afvoer t.b.v. wasmachine en droger
 - MV Mechanische ventilatiebox/WTW Unit:
 - Elektra t.b.v. WTW unit
 - Aan en afvoer leidingen worden opbouw in het zicht uitgevoerd
 - WV Verdelers vloerverwarming:
 - Elektra t.b.v. verdelers vloerverwarming
 - Leidingwerk en verdeelsysteem worden opbouw in het zicht uitgevoerd
 - CAP Aardpunt
 - GRO Groepenkast
 - Ruimte voorzien van vloerverwarming
 - Woning entree

- Algemeen:
- Kleine wijzigingen voorbehouden;
 - Aan de maatvoering kunnen geen rechten worden ontleend;
 - Alle maten zijn circa maten in centimeters en zijn niet geschikt voor opdrachten aan derden;
 - Aansluitingen en aangegeven opstellingen zoals de mechanische ventilatiebox, rookmelders etc. zijn indicatief weergegeven. De exacte posities worden door de installateur bepaald;
 - Het is mogelijk dat niet alle symbolen van toepassing zijn op uw woning;
 - Posities en aantallen van ventilatiepunten worden door de installateur bepaald en staan derhalve niet op de plattegronden ingetekend;
 - Keukenopstelling is indicatief en wordt niet door de aannemer geleverd;
 - T.b.v. de balkons wordt een hemelwaterafvoer gerealiseerd die wordt aangesloten op het vuilwaterloot. De posities van de hemelwaterafvoeren worden bepaald door de leverancier van de balkons en staat derhalve niet op de plattegronden ingetekend.



Renvooi

- KK Dubbele wandcontactdoos
 - K Enkele wandcontactdoos
 - II Loze leiding (onbedrade leiding)
 - AK Enkele wandcontactdoos t.b.v. afzuigkap
 - KP Perilex-aansluiting t.b.v. kookplaat max. 7,4 kW
 - VW Enkele wandcontactdoos op aparte groep t.b.v. vaatwasser
 - BO Loze leiding t.b.v. boiler
 - MA Enkele wandcontactdoos op aparte groep t.b.v. magnetron
 - KK Dubbele wandcontactdoos t.b.v. koelkast
 - MV Bediening mechanische ventilatie met CO2 sensor
 - TT Thermostaat / bediening vloerverwarming
 - Enkele schakelaar
 - Dubbele schakelaar
 - Wisselschakelaar
 - Aansluitpunt plafondlicht
 - Aansluitpunt wandlichtpunt
 - RM Rookmelder
 - VC Video-intercom (beeld en spraak)
 - Schel deurbel
 - Beldrukker
 - VD Vrijloopdranger voordeur op rookmelder geschakeld
 - Buiten-wandlichtpunt
- WD Opstelplaats wasmachine en droger:
 - WM Enkele wandcontactdoos op aparte groep t.b.v. wasmachine
 - Enkele wandcontactdoos op aparte groep t.b.v. droger
 - Afvoer t.b.v. wasmachine en droger
 - MV Mechanische ventilatiebox/WTW Unit:
 - Elektra t.b.v. WTW unit
 - Aan en afvoer leidingen worden opbouw in het zicht uitgevoerd
 - WV Verdelers vloerverwarming:
 - Elektra t.b.v. verdelers vloerverwarming
 - Leidingwerk en verdeelsysteem worden opbouw in het zicht uitgevoerd
 - CAP Aardpunt
 - Groepenkast
 - Ruimte voorzien van vloerverwarming
 - Woning entree

Algemeen:

- Kleine wijzigingen voorbehouden;
- Aan de maatvoering kunnen geen rechten worden ontleend;
- Alle maten zijn circa maten in centimeters en zijn niet geschikt voor opdrachten aan derden;
- Aansluitingen en aangegeven opstellingen zoals de mechanische ventilatiebox, rookmelders etc. zijn indicatief weergegeven. De exacte posities worden door de installateur bepaald;
- Het is mogelijk dat niet alle symbolen van toepassing zijn op uw woning;
- Posities en aantallen van ventilatiepunten worden door de installateur bepaald en staan derhalve niet op de plattegronden ingetekend;
- Keukenopstelling is indicatief en wordt niet door de aannemer geleverd;
- T.b.v. de balkons wordt een hemelwaterafvoer gerealiseerd die wordt aangesloten op het vuilwaterloot. De posities van de hemelwaterafvoeren worden bepaald door de leverancier van de balkons en staat derhalve niet op de plattegronden ingetekend.